

junção

ELETROELETRÔNICA

DESDE 1986

Conectores



SAC-...P-M12



Cabos tipo PUR para sensores com conector M12 reto ou angulado, podendo ser macho ou fêmea em uma das extremidades, e a outra com ponta livre.

3837

N° vi as	Conector	Compr.	Código Junção	Código Fábrica
3	Macho-Reto	1,5 nt.	380-290	1668014
4	Macho-Reto	1,5 nt.	380-291	1668043
5	Macho-Reto	1,5 nt.	380-292	1669767
3	Femea-Reto	1,5 nt.	380-293	1694486
4	Femea-Reto	1,5 nt.	380-294	1668108
5	Femea-Reto	1,5 nt.	380-295	1669822
3	Macho-Ang.	1,5 nt.	380-296	1668137
4	Macho-Ang.	1,5 nt.	380-297	1668166
5	Macho-Ang.	1,5 nt.	380-298	1669796
3	Femea-Ang.	1,5 nt.	380-299	1694509
4	Femea-Ang.	1,5 nt.	380-300	1668221
5	Femea-Ang.	1,5 nt.	380-301	1669851

Cabos de outros tipos e cores e com LED - sob consul

SAC-...P-M12 MS-/...M12FS



Cabos tipo PUR para sensores com conector M12 MACHO de um lado e M12 FEMEA do outro, podendo ser RETO ou ANGULADO em qualquer extremidade.

3838

N° vi as	Conector	Compr.	Código Junção	Código Fábrica
3	Reto - Reto	1,5 nt.	380-314	1681525
4	Reto - Reto	1,5 nt.	380-315	1668373
5	Reto - Reto	1,5 nt.	380-316	1681606
3	Reto - Ang.	1,5 nt.	380-317	1681567
4	Reto - Ang.	1,5 nt.	380-318	1668496
5	Reto - Ang.	1,5 nt.	380-319	1681648
3	Ang. - Reto	1,5 nt.		ver modelo SPEEDCON
4	Ang. - Reto	1,5 nt.	380-220	1668616
3	Ang. - Ang.	1,5 nt.	380-221	(ponte PIN 2+4) 1668658
4	Ang. - Ang.	1,5 nt.	380-222	1668739

Cabos de outros tipos e cores e com LED - sob consulta.

SAC-...P-MS-SCo



Cabos tipo PUR para sensores com conector M12 tipo SPEEDCON no Macho, reto ou angulado, podendo ser macho ou fêmea em uma das extremidades, e a outra com ponta livre.

3839

N° vi as	Conector	Compr.	Código Junção	Código Fábrica
3	Macho-Reto	1,5 nt.	380-332	1518643
4	Macho-Reto	1,5 nt.	380-333	1518805
5	Macho-Reto	1,5 nt.	380-334	1518960
3	Macho-Ang.	1,5 nt.	380-335	1518685
4	Macho-Ang.	1,5 nt.	380-336	1518847
5	Macho-Ang.	1,5 nt.	380-337	1519008
3	Macho-Reto	3,0 mts.	380-338	1518656
4	Macho-Reto	3,0 mts.	380-339	1518818
5	Macho-Reto	3,0 mts.	380-340	1518973
3	Macho-Ang.	3,0 mts.	380-341	1518698
4	Macho-Ang.	3,0 mts.	380-342	1518850
5	Macho-Ang.	3,0 mts.	380-343	1519011

Cabos de outros tipos e cores e com LED - sob consulta.

SAC-...P-M12 MS-/...M12FS SCo



Cabos tipo PUR para sensores com conector M12 MACHO de um lado (SPEEDCON) e M12 FÊMEA do outro, podendo ser RETO ou ANGULADO em qualquer extremidade.

3840

N° vi as	Conector	Compr.	Código Junção	Código Fábrica
3	Reto - Reto	1,5 nt.	380-344	1518740
4	Reto - Reto	1,5 nt.	380-345	1518902
5	Reto - Reto	1,5 nt.	380-346	1519066
5	Reto - Ang.	1,5 nt.	380-347	1519105
3	Ang. - Reto	1,5 nt.	380-348	1518782
4	Ang. - Reto	1,5 nt.	380-349	1518944
3	Reto - Reto	3,0 mts.	380-350	1518753
4	Reto - Reto	3,0 mts.	380-351	1518915
5	Reto - Reto	3,0 mts.	380-513	1519079
3	Ang. - Reto	3,0 mts.	380-352	1518795
4	Ang. - Reto	3,0 mts.	380-514	1518957

Cabos de outros tipos e cores e com LED - sob consulta.

CONECTORES

Conector Circular de Plástico (CPC)



0501

Cor: Preta.
N° vi as: 4, 9, 14, 16, 24, 37.
versão standard: macho de painel.
versão reversa: fêmea de painel.
Terminal avulso: estanhado e dourado.

* Versão reversa

N° vi as	Código Junção	Código Fábrica	Código Junção	Código Fábrica
	Conector Macho		Conector Fêmea	
4	050-001	0-0206061-1	050-009	0-0206060-1
*4	050-002	0-0206429-1	050-010	0-0206430-1
9	050-003	0-0206705-1	050-011	0-0206708-1
*14	050-004	0-0206044-1	050-012	0-0206043-1
16	050-005	0-0206036-1	050-013	0-0206037-1
24	050-006	0-0206838-1	050-014	0-0206837-1
37	050-007	0-0206151-1	050-015	0-0206150-1
*37	050-008	0-0206305-1	050-016	0-0206306-1

N° vi as	Código Junção	Código Fábrica
	Prensa Cabo	
4	050-017	0-0206062-1
*4	050-017	0-0206062-1
9	050-018	0-0206966-1
*14	050-019	0-0206070-1
16	050-019	0-0206070-1
24	050-020	0-0206138-1
37	050-020	0-0206138-1
*37	050-020	0-0206138-1

	Cód. Junção	Código Fabr.
Alicate Manual	050-029	0-0058495-1
Ferramenta Extratora	050-030	0-0150807-0

Bitola (AWG)	Código Junção	Código Fábrica	Código Junção	Código Fábrica
	Terminal Macho		Terminal Fêmea	
Banho Estanho				
20-24	050-021	0-0881461-1	050-025	0-0881462-1
16-20	050-022	0-0881459-1	050-026	0-0881460-1
Banho ou ro				
20-24	050-023	0-0881461-2	050-027	0-0881462-2
16-20	050-024	0-0881459-2	050-028	0-0881460-2

Conector Circular (Sv)

tyco | Electronics | AMP




Nº de vias: 3, 5 e 8.
Com parafuso para aterramento.
Encaixe rosqueado entre macho/fêmea.

Nº vias	Código Junção	Código Fábrica	Código Junção	Código Fábrica
	Macho		Fêmea	
3(45°)	000-115	0-1480705-1	000-121	0-1480743-1
5(45°)	000-116	0-1480705-3	000-122	0-1480743-2
*5(60°)	000-117	0-1480705-2	000-123	0-1480743-3
6(45°)	000-118	0-1480705-5	000-124	0-1480743-4
*6(60°)	000-119	0-1480705-4	000-125	0-1480743-5
8(45°)	000-120	0-1480705-6	000-126	0-1480743-6

* Modelos não usuais.

Conector Derivação Eletro-Tap

tyco | Electronics | AMP



Não necessita decapar o fio.
Para bitolas: 0,3 a 6,0 mm².

Bitola (mm²)		Ø Máx. Isolante	Cor	Código Junção	Código Fábrica
Princ.	Deriv.				
0,3-0,9	0,3-0,9	4,0mm	vermelho	051-268	0-0626437-4
4,0-6,0	1,0-2,5	5,0mm	natural	050-146	0-0880458-1
1,0-2,5	1,0-2,5	4,0mm	azul	050-147	0-0626437-1
4,0-6,0	4,0-6,0	5,0mm	amarelo	050-148	0-0626439-1

Conectores de Potência Modulares

Anderson Power



Alojamentos (s/ contatos) modulares polarizados para correntes: 15, 30, 45, 75 e 120 A.

Código Junção	Código Fábrica	Corrente	Cor
380-490	1327	15 a 45 A	Vermelho
380-080	1327G5	15 a 45 A	Verde
380-491	1327G6	15 a 45 A	Preto
380-081	1327G7	15 a 45 A	Branco
380-492	1327G8	15 a 45 A	Azul
380-08	5916	75 A	Azul
380-08	5916G4	75 A	Preto
380-08	5916G7	75 A	Vermelho
380-08	1321	120 A	Azul
380-08	1321G3	120 A	Vermelho

Contatos Avulsos

Código Junção	Código Fábrica	Corrente	Bitola
161-038	1331	30 A	12/16 AWG
161-218	261G2-LP	45 A	10/14 AWG
161-219	5900	75 A	6 AWG
161-220	5952	75 A	8 AWG
161-221	5915	75 A	10/12 AWG

Obs.: Disponível também contatos de 25 A para PCI.

Ferramentas de Aplicação

Código Junção	Código Fábrica	P/ Contatos de:
161-222	1351G1	15 e 30 A
161-223	1351G2	45 A
161-224	1352G1	75 A

Conectores de Potência SB

Anderson Power



Conectores de potência com 2 polos para correntes de 50 e 350 Amperes. Fornecidos com os contatos (2).

Código Junção	Código Fábrica	Cor	Bitola	Corrente
161-225	6319	Verde	6 AWG	50 A
161-226	6319G1	Verde	10/12 AWG	50 A
161-227	6331G1	Vermelho	6 AWG	50 A
161-228	6320G1	Cinza	67 mm²	350 A
161-229	6320G2	Cinza	107 mm²	350 A

Conector Mini-Fit Jr

molex



Conexão: cabo/cabo.
• Tamanho reduzido.
Terminal estanhado: 18 a 24 AWG.
Nº de vias: 2 a 24.

Nº vias	Código Junção	Código Fábrica	Código Junção	Código Fábrica
	Fêmea		Macho	
2	170-134	5557-02R	170-146	5559-02P
4	170-135	5557-04R	170-147	5559-04P
6	170-136	5557-06R	170-148	5559-06P
8	170-137	5557-08R	170-149	5559-08P
12	170-139	5557-12R	170-151	5559-12P
16	170-141	5557-16R	170-153	5559-16P
20	170-143	5557-20R	170-155	5559-20P

Terminal	Código Junção	Código Fábrica	Código Junção	Código Fábrica
	Fita		Avulso	
Fêmea	170-158	5556-T	170-160	5556-TL
Macho	170-159	5558-T	170-161	5558-TL

Conector Miniatura p/ PCI

METALTEX




Conexão: Alojamento fêmea p/ PCI.

Nº vias	180° s/ orelhas		90° c/ orelhas	
	Código Junção	Código Fábrica	Código Junção	Código Fábrica
04	161-281	MFPC-04	161-292	MFPN-04
06	161-283	MFPC-06	161-294	MFPN-06
08	161-282	MFPC-08	161-293	MFPN-08
10	161-284	MFPC-10	161-295	MFPN-10
16	161-285	MFPC-16	161-296	MFPN-16

Conector Combo-Line

tyco | Electronics | AMP



Para ligação aérea (cabo/cabo).
• Conector hemafrodita - mesma peça para terminal Macho ou Fêmea.
Nº vias: 2, 4, 6, 10.
Terminal estanhado para 22-18 AWG.

Terminal	Código Junção	Código Fábrica	Código Junção	Código Fábrica
	Fita		Avulso	
Macho	050-120	0-0061062-1	050-122	0-0061121-1
Fêmea	050-121	0-0061064-1	050-123	0-0061123-1

Conector DB Solda Fio

METALTEX



Nº Pinos: 9 e 25 (outros consulte-nos).
Pinos estampados.
Capa com kit macho.

Nº	Código Junção	Código Fábrica	Código Junção	Código Fábrica
Pinos	Macho		Fêmea	
9	160-400	DBSM-09	160-401	DBSF-09
25	160-404	DBSM-25	160-405	DBSF-25

Capa com Kit

Nº Pinos	Código Junção	Código Fábrica
9	160-090	CPDBP-09
25	160-091	CPDBP-25

Outras versões DB: consulte-nos.

Conector para cabo (KK)

METALTEX




- Passo: 2,54mm • Corrente Max. 3A
- Passo: 3,96mm • Corrente Max. 5A
- Montagem: Terminais para crimpar.

Nº vias	2,54mm		3,96mm	
	Código Junção	Código Fábrica	Código Junção	Código Fábrica
02	160-274	PCF2-02	160-298	PCF3-02
03	160-275	PCF2-03	160-299	PCF3-03
04	160-276	PCF2-04	160-300	PCF3-04
05	160-277	PCF2-05	160-301	PCF3-05
06	160-278	PCF2-06	160-302	PCF3-06
07	160-279	PCF2-07	160-303	PCF3-07
08	160-280	PCF2-08	160-304	PCF3-08

Terminais	Código Junção	Código Fábrica
2,54mm	160-281	PCT2
3,96mm	160-307	PCT3

Conector Mini-Latch 2,54mm

METALTEX



Nº de vias: 1 a 40 (fila simples) e
2 a 80 (fila dupla).
Dimensões (comp. x espessura) em mm:
Fila simples = 14,0 x 2,54
Fila Dupla = 14,0 x 5,2.

Nº vias	Código Junção	Nº vias	Código Junção
1x02	160-308	2x02	160-854
1x03	160-309	2x03	160-835
1x04	160-310	2x04	160-749
1x05	160-311	2x05	160-768
1x08	160-782	2x08	160-799
1x10	160-743	2x10	160-765
1x12	160-766	2x20	160-907
1x20	160-767	2x40	160-908
1x40	160-906		

Terminal - Bronze Fosforoso Dourado

Bitola	Código Junção	Código Fábrica
22 a 28 Awg	160-313	MLTF

Obs.: outros nºs de vias so b consulta.

Conector Modular Plug (RJ)


METALTEX



Modelo	Código Junção
4P2C	160-698
4P4C	160-685
6P2C	160-699
6P4C	160-686
6P6C	160-700
8P8C	160-687

Conector Modular Jack para PCI

METALTEX



Nº de vias: 2, 4, 6 e 8.
Medida: HxC = 14,5 x 15 mm.
Montagem: 90º.

Modelo	Código Junção
4P4C-Preto	160-689
6P2C-Preto	160-701
6P4C-Preto	160-702
6P6C-Preto	160-703
8P8C-Preto	160-688

Patch Panel 24 Portas

METALTEX



Patch Panel com 24 Portas, Categoria 5e,
EIA/TIA 568A/B, Bloco 110. Tamanho Padrão
19" x U.

Código Junção	Código Fábrica
160-823	PP24

Capas para RJ 45

METALTEX



Capas para Modular Plug RJ 45.

Cor	Código Junção	Código Fábrica
Amarelo	161-058	TC-AM
Azul	161-059	TC-AZ
Branco	161-057	TC-BR
Cinza	161-060	TC-CZ
Preto	161-061	TC-PR
Verde	161-062	TC-VD
Vermelho	161-056	TC-VM

Keystone Cat.5e.

METALTEX



Keystone Jack T568A/B Categoria 5e, Bloco
110.

Cor	Código Junção	Código Fábrica
Marfim	160-822	TFP-88M
Preto	160-821	TFP-88P

Conector para PCI (KK)

METALTEX



1702

- Passo: 2,54mm • Corrente Max. 3,0A
- Passo: 3,96mm • Corrente Max. 5,0A
- Montagem: PCI.

Nº vias	2,54mm 180°		2,54mm 90°	
	Código Junção	Código Fábrica	Código Junção	Código Fábrica
02	161-523	PCMC2-02	160-267	PCMN2-02
03	160-856	PCMC2-03	160-268	PCMN2-03
04	160-857	PCMC2-04	160-469	PCMN2-04
05	161-524	PCMC2-05	160-287	PCMN2-05
06	161-525	PCMC2-06	160-271	PCMN2-06
07	161-526	PCMC2-07	160-272	PCMN2-07
08	161-527	PCMC2-08	160-273	PCMN2-08
10	161-528	PCMC2-10	161-666	PCMN2-10

Conector Macho LATCH

METALTEX



1616

- Polarização central com ejetor longo.
- Saída dos pinos: 180°, 90°.
- Nº de vias: 10 a 60.

Nº vias	Código Junção	
	180°	90°
10	160-101	160-109
14	160-102	160-110
20	160-103	160-111
26	160-104	160-112
34	160-105	160-113
40	160-106	160-114
50	160-107	160-115
60	160-108	160-116

Nº vias	3,96mm 180°		3,96mm 90°	
	Código Junção	Código Fábrica	Código Junção	Código Fábrica
03	160-290	PCMC3-03	160-282	PCMN3-03
04	160-291	PCMC3-04	160-283	PCMN3-04
06	160-293	PCMC3-06	160-284	PCMN3-06
07	160-294	PCMC3-07	160-285	PCMN3-07
08	160-295	PCMC3-08	160-286	PCMN3-08
10	160-296	PCMC3-10	160-288	PCMN3-10
12	160-297	PCMC3-12	160-289	PCMN3-12

Box Header – Baixo Perfil

METALTEX




1670

- Conector macho com pinos dourados.
- Passo de 2,54 mm com polarização central sem ejetor para conectores Latch.
- Disponível nas versões 180° e 90°.

Nº vias	Código Junção		Código Fábrica	
	180°		90°	
2x05	160-328	IDCSC-10	161-003	IDCSN-10
2x07	160-329	IDCSC-14	161-047	IDCSN-14
2x08	160-330	IDCSC-16	161-075	IDCSN-16
2x10	160-331	IDCSC-20	161-076	IDCSN-20
2x13	160-332	IDCSC-26	160-832	IDCSN-26
2x17	160-333	IDCSC-34	161-077	IDCSN-34
2x20	161-072	IDCSC-40	161-078	IDCSN-40
2x25	161-073	IDCSC-50	161-079	IDCSN-50
2x30	161-074	IDCSC-60	161-080	IDCSN-60

Barra de Pinos Dourado

METALTEX



1611

- Quadrado: 0,64 mm.
- Passo: 2,54 mm.
- Quantidade pinos: 40.

Modelo	Código Junção		Código Fábrica	
	Simplex		Duplo	
180°	160-062	BPSC-40	160-064	BPDC-80
90°	160-063	BPSN-40	160-065	BPDN-80

Entregamos também barras menores que 40 pinos.

Soquete PLCC

METALTEX




1617

- Terminal Dourado contato lateral.
- Corpo quadrado.
- Nº Pinos : 28 a 84.

Nº Pinos	Código Junção
28	160-117
44	160-119
52	160-120
68	160-121
84	160-122

Soquete para C.I.Torneado

METALTEX



1613

- Pino estanhado.
- Mola Dourada.
- Nº de Pinos : 06 a 40.

Nº Pinos	Código Junção
6	160-315
8	160-316
14	160-317
16	160-318
18	160-319
20	160-320
24	160-321
28	160-323
40	160-325

Blocos de Contatos Avulsos

METALTEX



16130

- Blocos de contatos avulsos para botões/ chaves de 22mm.

Contato	Código Junção	Código Fábrica
1NA	160-944	M20-1A
1NF	160-945	M20-1B

Produtos industriais RAROS de se encontrar no Brasil